

# ■ Vorlektion

## Aussprache und Schreibweise



### H1 1. Was hört man? Kreuzen Sie an!

- |  |                            |                             |
|--|----------------------------|-----------------------------|
| 1. <input checked="" type="checkbox"/> b | <input type="checkbox"/> p | <input type="checkbox"/> d  |
| 2. <input type="checkbox"/> c            | <input type="checkbox"/> z | <input type="checkbox"/> s  |
| 3. <input type="checkbox"/> dž           | <input type="checkbox"/> đ | <input type="checkbox"/> č  |
| 4. <input type="checkbox"/> đ            | <input type="checkbox"/> c | <input type="checkbox"/> é  |
| 5. <input type="checkbox"/> lj           | <input type="checkbox"/> n | <input type="checkbox"/> nj |
| 6. <input type="checkbox"/> v            | <input type="checkbox"/> f | <input type="checkbox"/> s  |



### H2 2. Welcher Name wird vorgelesen? Hören, entscheiden und sprechen Sie nach!

1. <input type="checkbox"/> Sanja <input type="checkbox"/> Tanja	2. <input type="checkbox"/> Ljiljana <input type="checkbox"/> Biljana	3. <input type="checkbox"/> Stefan <input type="checkbox"/> Stevan	4. <input type="checkbox"/> Zoran <input type="checkbox"/> Goran
---	--	---	---



### H3 3. Vor- und Nachnamen. Hören, wiederholen und ergänzen Sie!

- |             |             |              |
|-------------|-------------|--------------|
| 1. d und t  | Dijana      | Tijana       |
| 2. dž und č | .....amić   | .....avić    |
| 3. đ und é  | .....irić   | .....oković  |
| 4. g und k  | Stan. ....o | Predra. .... |
| 5. z und s  | .....orica  | .....anja    |
| 6. ž und š  | Milo. ....  | .....arko    |

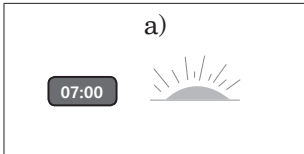
### 4. Schreiben Sie die Namen der deutschsprachigen Schriftsteller in serbischer Schreibweise!

- |                      |                      |
|----------------------|----------------------|
| 1. Heinrich Heine    | <i>Hajnrih Hajne</i> |
| 2. Arthur Schnitzler | .....                |
| 3. Siegfried Lenz    | .....                |

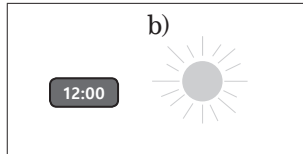
# ■ Lektion I

## Ćao! (Hallo!)

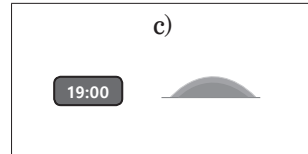
### 1. Ergänzen Sie das, was fehlt!



.....



*Dobar dan!*



.....

### 2. Ordnen Sie zu!

gospodin • veče • dan • jutro • žena • muž •  
drug • dete • drugarica • ime • gospođa

m	f	n

### 3. Verbinden Sie!

- |                  |                        |
|------------------|------------------------|
| 1. Ćao! Ja    c  | a) si Sanja?           |
| 2. Ovo    .....  | b) se zoveš?           |
| 3. Moje    ..... | c) <i>sam Nemanja.</i> |
| 4. Kako    ..... | d) ime je Zorica.      |
| 5. Ti    .....   | e) je moj drug Stanko. |

### 4. Welches Wort passt nicht in die Reihe?

- jutro • dan • ćao • veče    .....
- muž • žena • dete • gospođa    .....
- Zorica • Sanja • ime • Tanja    .....

## ■ Lektion 2

### Kako si? (Wie geht es dir?)

#### I. Was passt? Ordnen Sie zu!

Hvala bogu, dobro smo.  
Nikola, a ti?  
On je loše.

Ja sam dobro, a ti?  
Hvala, dobro je.  
Oni su dobro.

1. ■ Kako je Milica?  
 .....
2. ■ Čao! Kako si?  
 .....
3. ■ Kako si ti, kako je Zorica?  
 .....
4. ■ Kako se zoveš?  
 .....

#### 2. Singular → Plural. Formen Sie die Sätze um!

1. Ja sam dobro, ...                      Mi smo dobro,  
2. ... a kako si ti?                      .....  
3. Ona je dobro.                      .....  
4. On je loše.                      .....

#### 3. Was passt? Entscheiden Sie!

1. Ovo ..... moja drugarica Ana.      a) ste      b) sam      c) je  
2. Ja ..... Marko.                      a) se zoveš      b) se zovem      c) su  
3. Dobar dan, profesore! Kako .....?      a) su      b) sam      c) ste  
4. Hvala, ..... sam dobro, a ti?      a) ona      b) ja      b) mi  
5. Kako ..... Nikola i Ana?      a) ste      b) se zoveš      c) su  
6. Mi ..... dobro,                      a) smo      b) ste      c) su  
7. a kako ste .....?                      a) mi      b) vi      c) oni  
8. Ovo je Nikola. .... je moj muž.      a) On      b) Ona      c) Ono