

2 Das Alphabet ❖ The Alphabet ❖ الأَبْجَدِيَّة

28 Buchstaben

... und jeder davon hat mehrere Gesichter und Klänge.

٢٨ حَرْفًا ،

وَكُلُّ حَرْفٍ لَدَيْهِ

28 letters

... and each of them has more than one shape and sound.

عِدَّةُ أَلْوَانٍ وَأَشْكَالٍ وَأَصْوَاتٍ.

			
			
Ende end	Mitte middle	Anfang beginning	Qāf
النَّهَائِيَّة	الْوَسْطِيَّة	الْبَدَائِيَّة	حَرْفُ الْقَافِ

Wir treten nun unsere Reise an und lernen die arabischen Buchstaben kennen – Schritt für Schritt und der Reihe nach!

We will now start our journey and get to know the Arabic letters – step by step and one after the other.

أَمَّا الْآنَ ، فَسَنَبْدَأُ رِحْلَةَ التَّعَرُّفِ عَلَى
الْحُرُوفِ الْعَرَبِيَّةِ مَعًا ، خُطْوَةً خُطْوَةً.

Alif

2



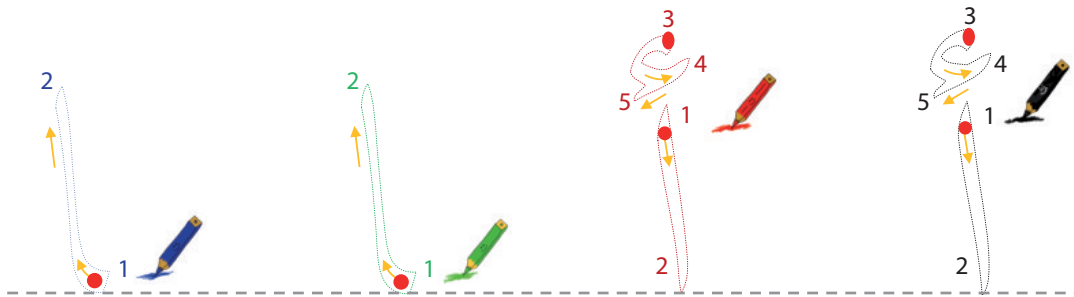
أَلْفٌ



Lasst uns diesen Buchstaben ausmalen:

Let us colour this letter:

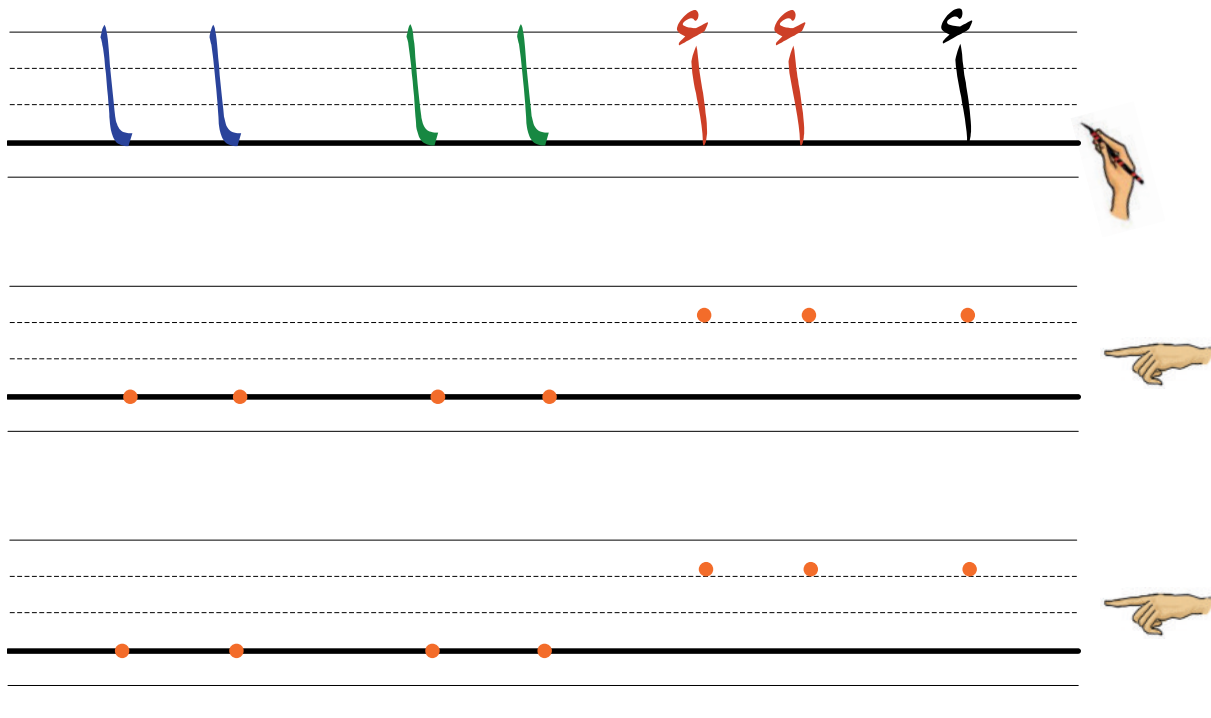
هَيَّا بِنَا نَلَوْنُ :



Lasst uns schreiben üben:

Let us practise writing:

هَيَّا بِنَا نَكْتُبُ :



Lasst uns zuhören und aufschreiben:

Let us listen and write:

هَيَّا بِنَا نَسْمَعُ وَنَكْتُبُ :

Nun hören wir uns drei Klänge dieses Buchstabens an. Bitte ganz genau anhören, nachsprechen ... und schreiben!

Now we will listen to three sounds of this letter. Please listen carefully, repeat ... and start writing!



الآن سنستمع إلى ثلاثة أصواتٍ لهذا الحرف.

هَيَّا بِنَا نَسْمَعُ جَيِّدًا... نُكْرِّرُ... وَنَكْتُبُ!

3

اي ا او آ آ

اي ا او آ آ

• • • • •

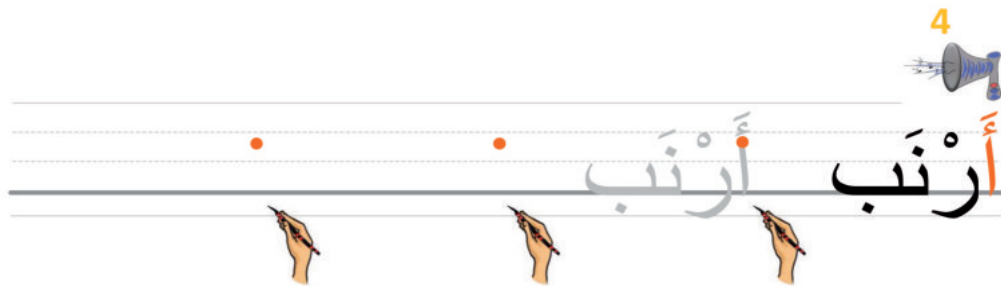
Übungen:

Exercises:

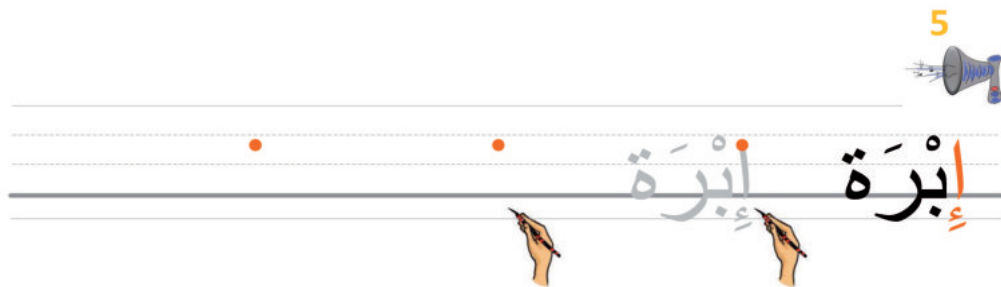
تَمَارِينِ كِتَابِيَّة :
Arabic Exercises:



Kaninchen
rabbit



Nadel
needle



Ohr
ear



Ananas
pineapple



Mama
mum

