

















































Übungsblock 1

Grundstriche




















Erläuterungen:

Die nachstehenden Grundstriche bilden den Kern der chinesischen Schriftzeichen und sind gleichzeitig der Einstieg in das eigenständige Kreieren der Zeichen. Manche Klassifizierungen gehen von 8, 24 und sogar von 32 Grundstrichen aus. Hier wurde eine Auswahl von 24 Grundstrichen getroffen. Sie vermitteln dem Lernenden, dass „chinesische Striche“ über unsere Vorstellung eines Strichs hinausgehen.

Wer über den hierin bereitgestellten Übungsraum hinaus Praxisbedarf hat, kann auf die im Anhang dieses Buches befindliche Kopiervorlage zurückgreifen. Dies gilt natürlich auch für alle anderen Übungen.

	STRICHE	RICHTUNG	ÜBUNGEN				BEISPIEL
1							
2							
3							
4							
5							
6							
7							
8							

	STRICHE	RICHTUNG	ÜBUNGEN				BEISPIEL
9							
10							
11							
12							
13							
14							
15							
16							

	STRICHE	RICHTUNG	ÜBUNGEN					BEISPIEL
17								
18								
19								
20								
21								
22								
23								
24								

Übungsblock 2

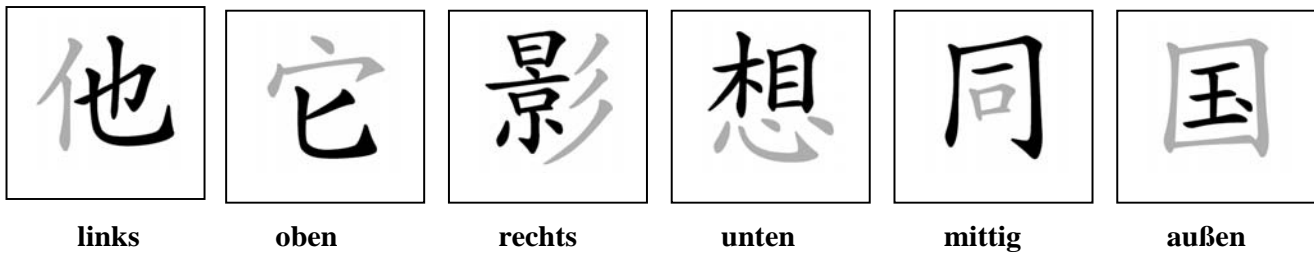
Radikale

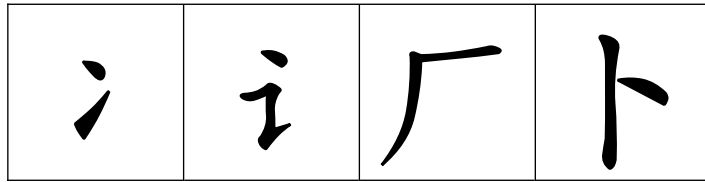
Erläuterungen:

Jedes komplette chinesische Schriftzeichen enthält ein so genanntes Radikal (manchmal auch als Klassenzeichen bezeichnet). Ein Radikal ist als Segment eines ganzen Zeichens zu verstehen, das an verschiedenen Stellen im Schriftzeichen erscheinen kann. Das moderne Chinesisch geht von 214 bzw.





































227 Radikalen aus, die in den Wörterbüchern nach Strichzahl angeordnet sind. Das heißt, es gibt Radikale aus einem Strich bis hin zu Radikalen, die sich aus 14 Strichen zusammensetzen. Die Radikale sind auch das „Eingangstor“ zum Auffinden eines Schriftzeichens im Wörterbuch.


Gerade in den Radikalen kommen noch die Bilder zum Vorschein, die in den ursprünglichen Zeichen plastischer dargestellt sind. So gibt es z.B. Radikale, die Feuer, Wasser und andere Dinge symbolisieren. Im folgenden Übungsteil werden Radikale vorgestellt, die häufig in Schriftzeichen enthalten sind. Der Übungsteil enthält ferner neben der Strichfolge auch Angaben zur Aussprache, Anzahl der Striche sowie zur Bedeutung des jeweiligen Radikals. Die nachstehende Darstellung dient der Veranschaulichung, wo die einzelnen Radikale in einem gesamten Schriftzeichen positioniert sein können (grau).





Radikal Strichfolge mit Übungen

丿									
									
2	bīng								
Eis									
讠									
									
2	yán								
sprechen									
厂									
									
2	chǎng								
Abhang									
卜									
									
2	bǔ								
wahrsagen									



Radikal **Strichfolge mit Übungen**

刀		リ リ							
		リ	リ	リ	リ	リ	リ	リ	リ
2	dǎo								
Messer									
冂		冂 冂							
		冂	冂	冂	冂	冂	冂	冂	冂
2	jiǒng								
umfassen; freies Land									
人		人 人							
		人	人	人	人	人	人	人	人
2	rén								
Mensch									
亻		亻 亻							
		亻	亻	亻	亻	亻	亻	亻	亻
2	rén								
Mensch (2. Variante)									