







Framburðarteningaspil




Aussprachewürfelspiel

- Wählt eine Spielvariante: einfach  oder schwierig . Druckt das entsprechende Spielfeld aus und legt seine Teile aneinander. Ihr könnt sie auch mit Klebeband fixieren.
- Zur Durchführung des Spiels braucht ihr einen Würfel (w6) und eine Spielfigur für jede Spielerin und jeden Spieler (z.B. Steinchen, kleine Figuren, Münzen).
- Jedes der Wörter im Spiel kann angehört werden (s. zusätzlich zum Spiel erhältliche MP3 im Ordner).
- Es beginnt, wer zuletzt auf Island im Schwimmbad war.
- Es wird reihum gewürfelt und die Spielfigur wird entsprechend der Augenzahl des Würfels nach vorne gezogen. Jedes Wort, das mit der Spielfigur erreicht wird, muss laut ausgesprochen werden – je nach Augenzahl kommt noch eine weitere Aufgabe hinzu:
 - ① Würfle noch einmal.
 - ② Klatsche die Silben des Wortes.
 - ③ keine Aktion
 - ④ Buchstabiere das Wort.
 - ⑤ keine Aktion
 - ⑥ Bilde einen Satz mit dem Wort.
- Das Ziel wird nur mit exakter Würfelzahl erreicht. Bis eine Spielerin oder ein Spieler das Ziel erreicht, wird das Ziel mit der Augenzahl angelaufen und dann wird wieder Retour gegangen.



Hintergrundbilder: Norris Niman (See), Chris Ried (Wasserfall) auf Unsplash







flugvallarbygging

Húsavík

Suðurland

september

snjóflóð

Reykjavíkurborg

skrifstofa

sjúkrabíll





